

**YOULISN 優力神**

# S16

## 便攜K歌藍牙音響



### 產品說明書

歡迎選用S17隨身K歌藍牙音響，請在使用前詳細閱讀本說明書，以更好的發揮產品優越功能。藍牙音響可單獨使用，也可搭配無線麥克風使用，讓您盡情享受K歌的樂趣。

**安全說明**

- 請在常溫環境中使用及存放本產品。
- 如不使用，請將開關調至OFF狀態關閉電源。
- 請勿坐騎、造成產品損壞。
- 請勿自行將音響拆卸維修。

**產品內容**

- 藍牙音響主機.....1台
- 無線麥克風.....2支
- 充電線.....1條
- 錄音線.....1條
- 音源線.....1個
- 遙控器.....1個
- 說明書.....1份
- 提帶.....1條

**產品特色**

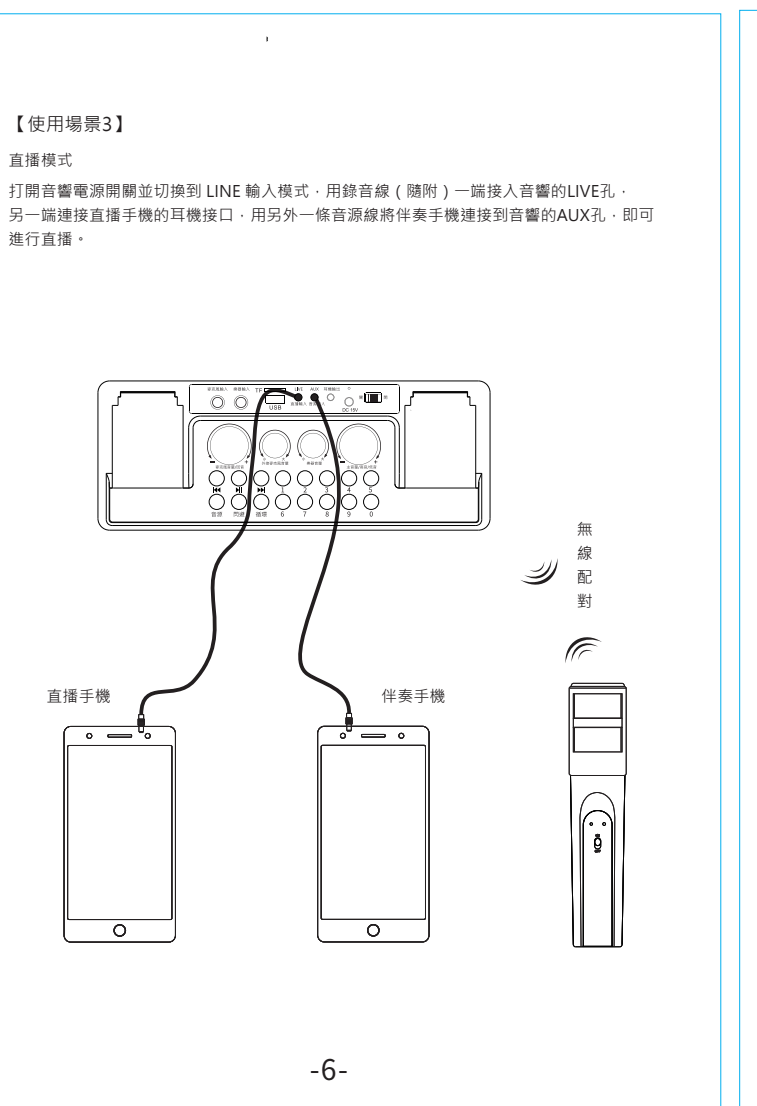
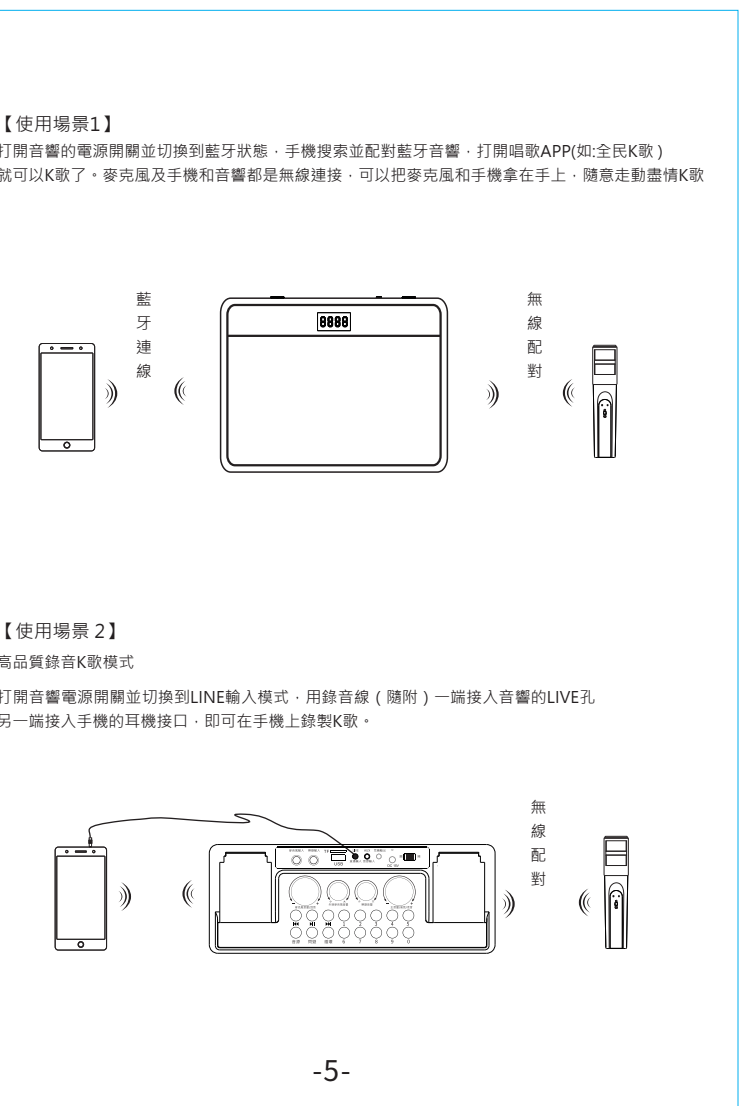
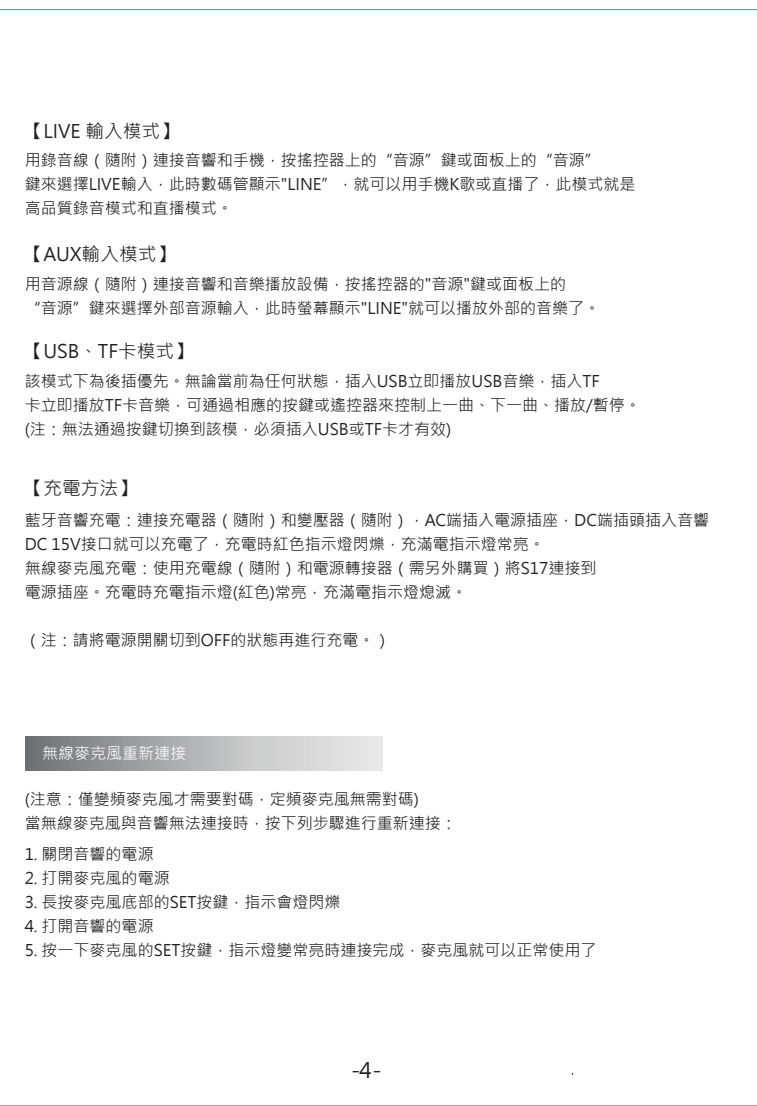
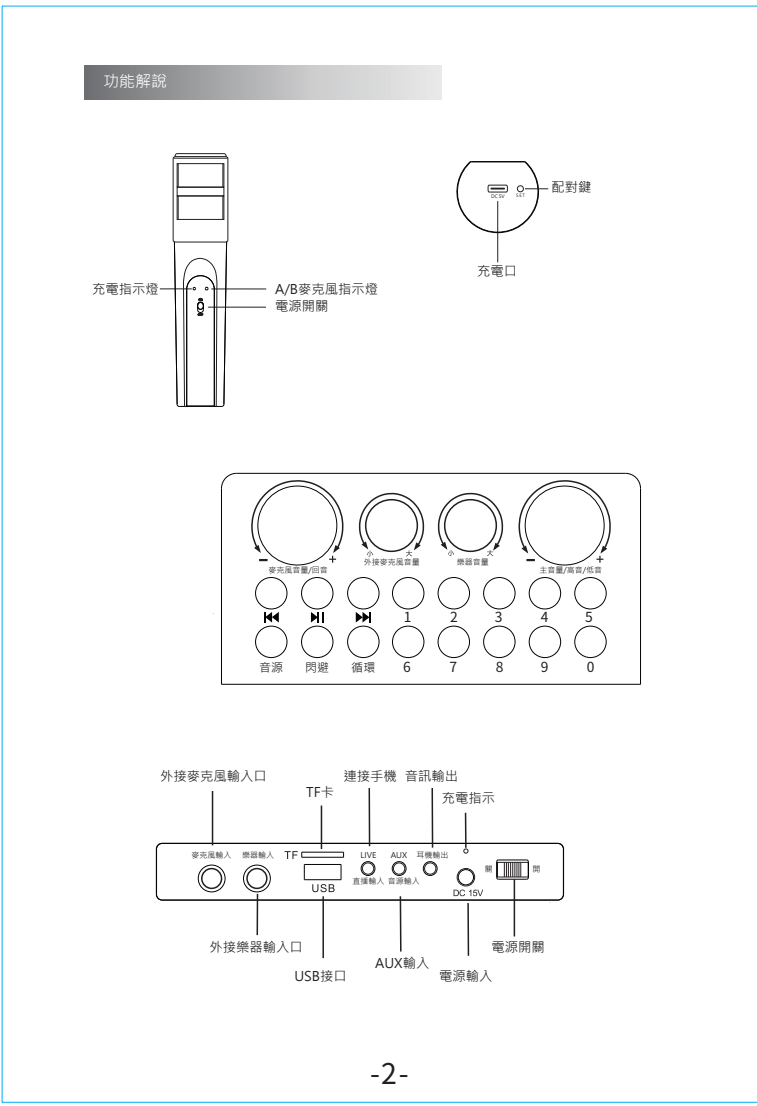
- 音響支援藍牙/USB/Micro SD記憶卡功能，無線麥克風可連接藍牙音響。
- 帶直播聲卡功能。
- 3.5mm音訊輸入及輸出。

**產品規格**

商品型號: S16  
 商品尺寸: 300x150x220mm  
 藍牙規格: 藍牙5.0  
 額定阻抗: 4Ω  
 喇叭單元: 5.5x1.2x0.1  
 輸出功率: 40W  
 電池容量: 8000mAh  
 輸入電源: DC15V 4A  
 商品淨重: 3.8kg

麥克風: 動圈式  
 輸出功率: 0.5W  
 頻率響應: 38Hz~20KHz  
 電池容量: 1000mAh  
 輸入電源: DCSV

-1-



附加功能：  
 1. 本產品具有外接麥克風功能，可外接兩支無線麥克風或一支有線麥克風。  
 2. 本產品含一組外置錄音輸入口，適合樂器愛好者使用。

**【常見問題】**

故障	解決方法
螢幕沒顯示	檢查電池電量是否過低請充電，充電時先把電源開關撥到OFF位置。
打開麥克風電源指示燈亮，但麥克風無聲	a. 電量不足，請將麥克風充電。 b. 音響電源開關是否打開或電池電量不足。
無線麥克風斷續	電量不足，請將麥克風充電。
遙控器操作無效	請檢查遙控器電池是否有電，對準發射位置遙控。
外部音訊輸入無聲	a. 檢查音源線是否正確連接。 b. 是否切換到相應的音訊輸入模式。
藍牙狀態無聲或斷音	a. 正確配對藍牙，藍牙設備正在播放，且不為靜音。 b. 連接藍牙設備是否超出有效連接距離，或音響與藍牙設備之間有障礙物。
藍牙連接不上	a. 音源是否已切換到藍牙狀態，顯示屏應顯示“BLUE” b. 手機是否連接太多的藍牙設備，刪除部份藍牙設備。

注意：由於產品不斷更新，說明書和產品會有細節不一致，請以所購到的產品為準。

-7-

**設備名稱:YOULISN藍牙音響**  
 加碼(可選):S12、S8、S9、S10、S11、S13、S14、S15、S16、S17、S18、S19、S20

單元 Unit	限用物質及其化學符號 Restricted substances and its chemical symbols					
	鉛 Lead (Pb)	汞 Mercury (Hg)	鎘 Cadmium (Cd)	六價鉻 Hexavalent chromium (Cr+6)	多溴聯苯 Polybrominated diphenyl (PBBs)	多溴二苯醚 Polybrominated diphenyl ethers (PBDEs)
喇叭	●	●	●	●	●	●
電路板	●	●	●	●	●	●
內部配線	●	●	●	●	●	●
塑膠材質	●	●	●	●	●	●

備註 1. “超出0.1 wt%”及“超出0.01wt%”係指限用物質之百分比含量超出百分之含量基準值。  
 Note 1: “Exceeding 0.1 wt%” and “exceeding 0.01 wt%” indicate that the percentage content of the restricted substance exceeds the reference percentage value of presence condition.  
 備註 2. “●”係指該限用物質之百分比含量未超出百分之含量基準值。  
 Note 2: “●” indicates that the percentage content of the restricted substance does not exceed the percentage of reference value of presence.  
 備註 3. “—”係指該限用物質為排除項目。  
 Note 3: The “—” indicates that the restricted substance corresponds to the exemption.

-8-

**YOULISN 優力神**

# 產品保修卡

進口代理商: 傑聯貿易有限公司  
 電話: 03-3589598  
 地址: 桃園市蘆竹區經國路900號4樓  
 E-mail: info@jliem.com.tw

產地: China  
 進口代理商: 傑聯貿易有限公司  
 電話: 03-3589598  
 地址: 桃園市蘆竹區經國路900號4樓  
 E-mail: info@jliem.com.tw

**保固說明**  
 如在購買之日起一年內非人為因素下，產品的材料或產品瑕疵損壞，YOULISN將修理或更換產品必要組件。

**不在保固範圍內：**

- (A) 因意外、不當使用、錯誤操作造成的損壞。
- (B) 自行至未經授權店家修理的單位。
- (C) 未按YOULISN產品說明書保養使用。
- (D) 非產品本體之線材、配件保固一個月。
- (E) 客人本身未妥善保存、保養造成產品變質。
- (F) 未能提供購買證明或已過了保固期限。

以上人為因素下產品產生問題均不在保固範圍內，如需維修我們將先請原廠評估再酌收相關費用(包含運送費用)如有有關維修以及產品疑問，請聯繫台灣總代理商: 傑聯貿易有限公司以獲得保固維修和退貨等相關消費者權益。

購買日期: \_\_\_\_\_

聯絡我們: \_\_\_\_\_

官方LINE: \_\_\_\_\_ 粉絲專頁: \_\_\_\_\_ 官方網站: \_\_\_\_\_

經銷商店: \_\_\_\_\_

-1-

Welcome to use S16 portable bluetooth karaoke speaker. Please follow the directions before using.

**Caution**

- Please use and store S17 at room temperature.
- Dropping or applying pressure or exposure to water may damage the product.
- Please always leave it to well trained personal for maintenance to avoid any improper damage.
- Please do not disassemble the product yourself, otherwise it may cause damage.

**Contents**

- Portable karaoke speaker.....1 set
- Wireless microphone.....1 pcs
- Power adaptor.....1 pcs
- Recording cable.....1 pcs
- Audio cable.....1 pcs
- Remote control.....1 pcs
- Handle.....1 pcs
- Instruction manual.....1 pcs

**Features**

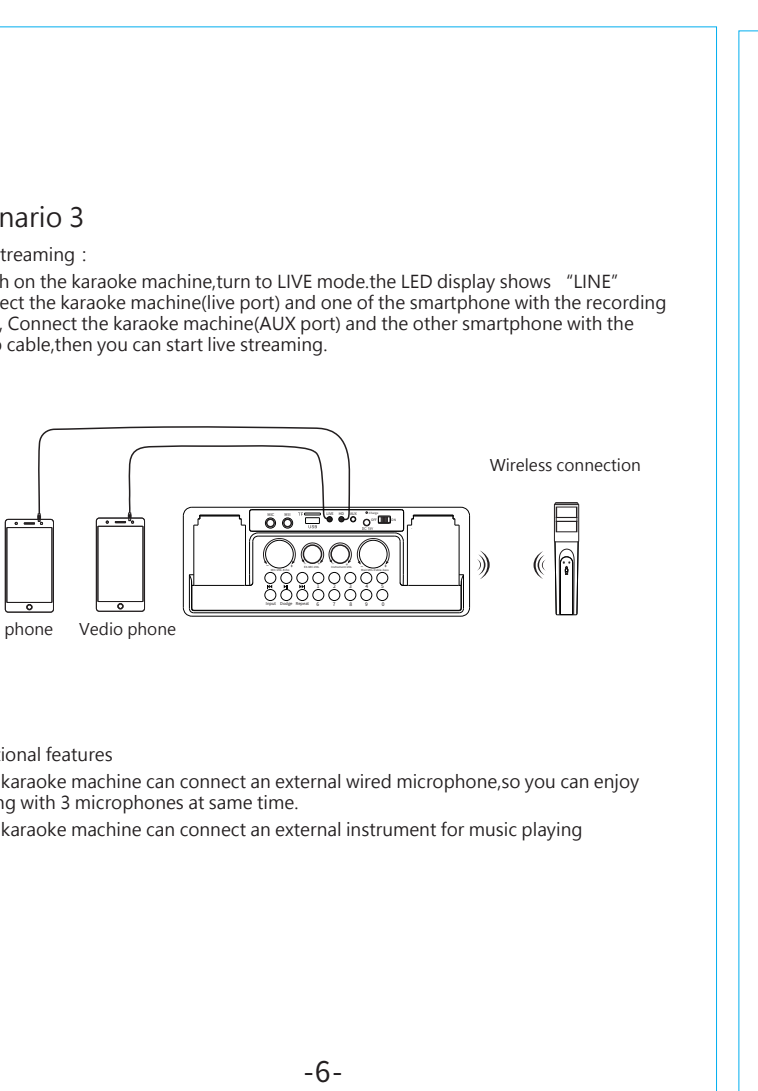
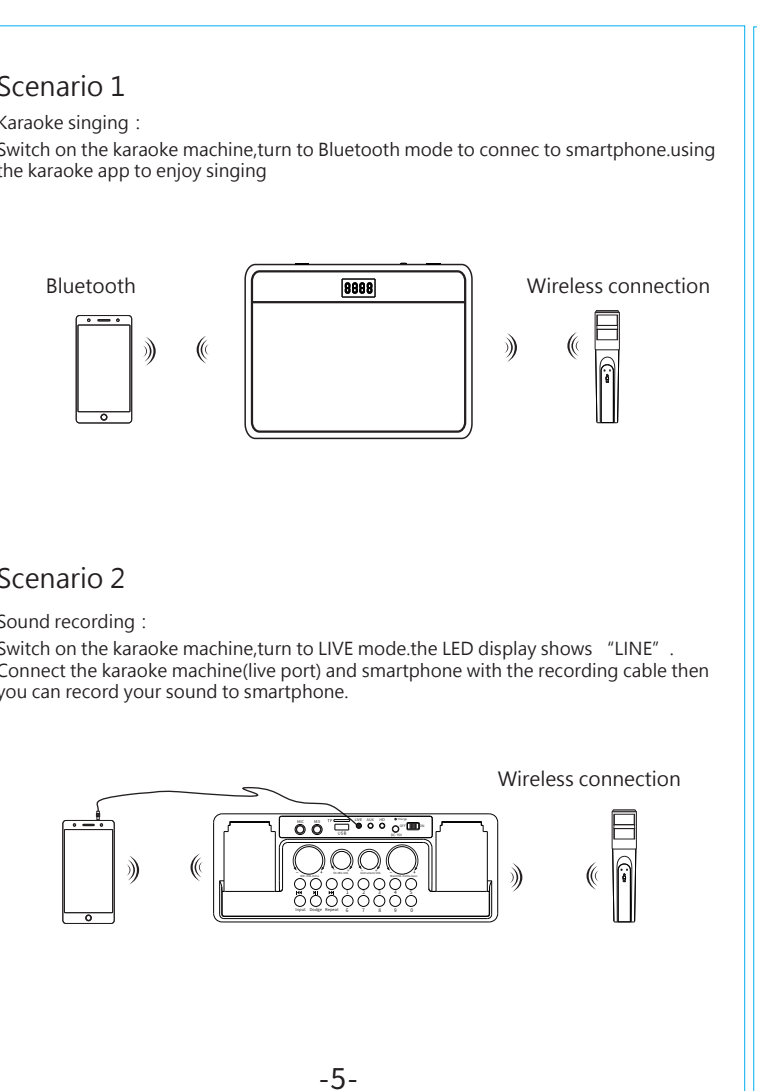
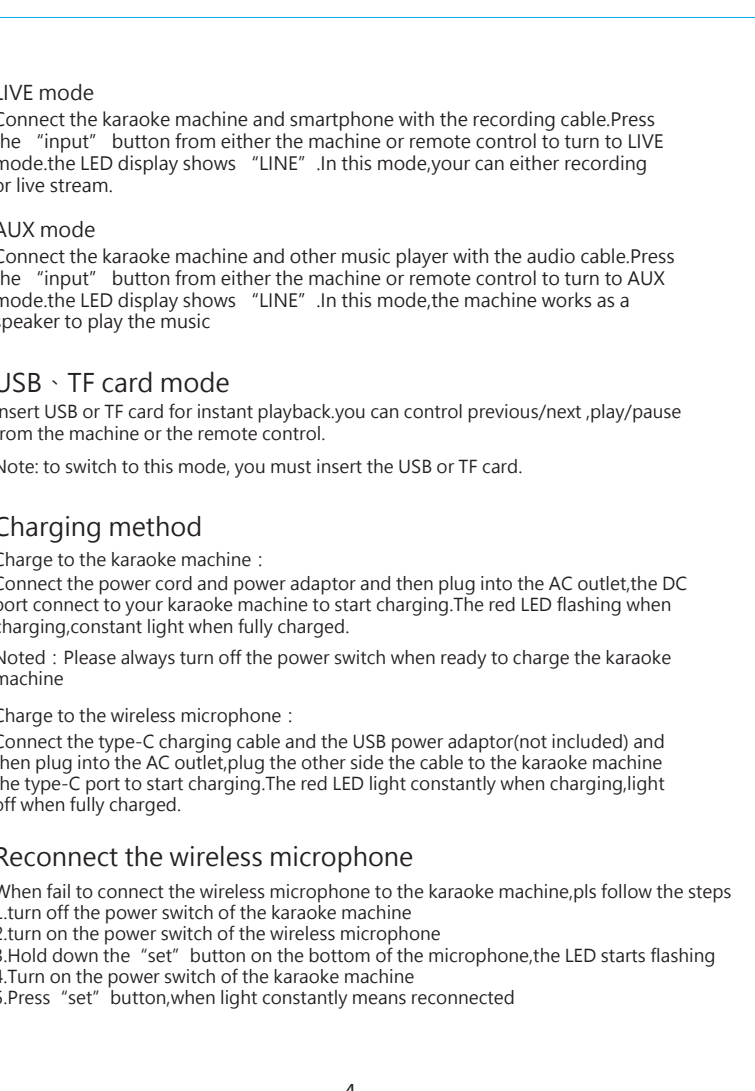
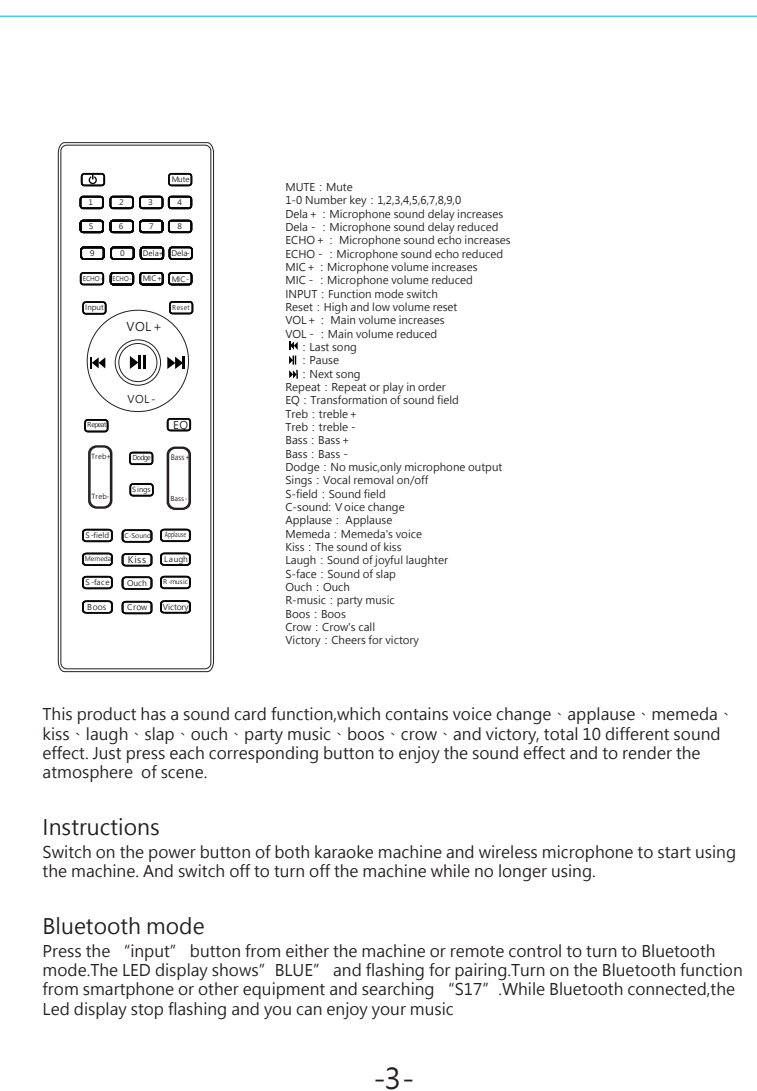
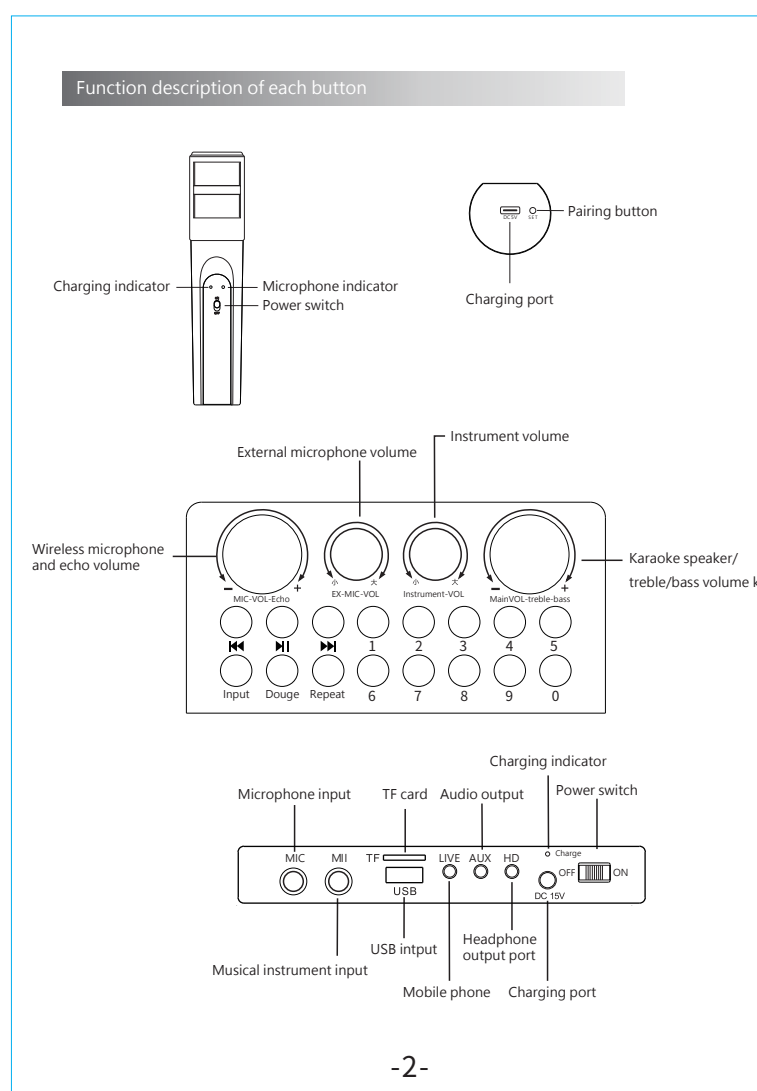
- Use either Bluetooth or cable for connection
- 3.5mm interface for both input and output
- Support both USB and TF card playback
- Microphone wirelessly connected to the Karaoke machine
- Supporting live sound card

**Specifications**

Model: S17  
 Dimensions: 300 x 150 x 220mm  
 Bluetooth version: 5.0  
 Rated impedance: 4Ω  
 Speaker unit size: 5.5x1.2x0.1  
 Output power: 60W  
 Built in battery: Li-ion 8000mAh  
 Charging power: DC 15V 4A  
 Net weight: 3.9kgs

Wireless microphone  
 Type: Dynamic  
 Output power: 0.5W  
 Frequency response: 38Hz~20KHz  
 Built in battery: Li-ion 1000mAh  
 Charging power: DC 5V

-1-



**FAQ and troubleshooting**

Fault	Troubleshooting
LED does not display	Check if low battery, please turn off the power when charging.
The power indicator of the wireless microphone shows on but no sound	a. low battery, please start charging it b. please check if karaoke machine is power on or low battery
Microphone breaking up or bad connection	Low battery, pls recharge the microphone
Remote control does not work	a. Please check if low battery b. Align to the center of the LED display
Input no sound	a. leave check if audio cable well connected b. Please check if turn to correct AUX mode
No sound or break up under Bluetooth mode	a. Well pairing the Bluetooth, turn on the sound b. Please check if way beyond the limited connection distance or there's obstacle interfering the connection
Bluetooth fail connection	a. Please check if well turn to Bluetooth mode b. Multiple connecting from your smartphone, please remove the pairing or disconnect to those devices

-7-