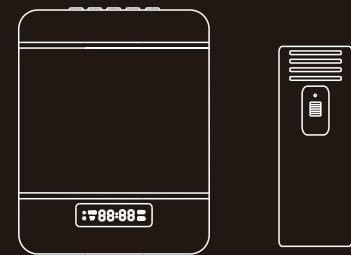


# S10

## 便攜K歌藍牙音響

### PORTABLE KARAOKE SPEAKER



### 產品說明書

歡迎選用S10隨行K歌藍牙音響，請在使用前詳細閱讀本說明書，以更好的發揮產品優越功能。藍牙音響可單獨使用，也可搭配無線麥克風使用，讓您盡情享受K歌的樂趣。

#### 安全說明

- 請在常溫環境中使用及存放本產品。
- 如不使用，請將開關調至OFF狀態關閉電源。
- 請勿丟擲，造成產品損壞。
- 請勿自行將音響拆開維修。

#### 產品內容

- 藍牙音響主機.....1台
- 無線麥克風.....1支
- 充電線.....1條
- 音源線.....1條
- 遙控器.....1個
- 說明書.....1份

#### 產品特色

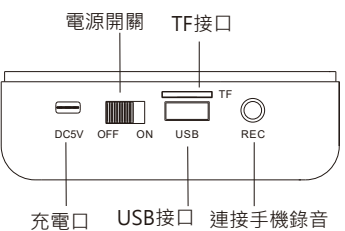
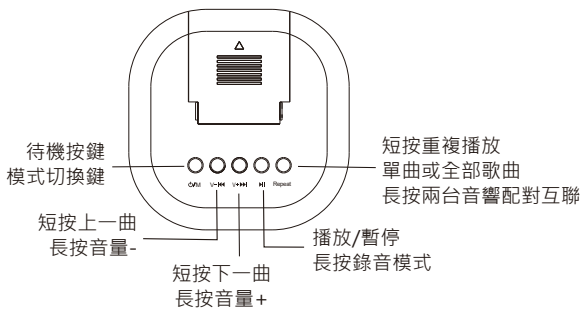
- 音響支援藍牙/USB/TF記憶卡功能。
- 無線麥克風可連接藍牙音響
- 帶直播聲卡功能
- TWS立體聲串聯
- 內建錄音功能

#### 規格說明

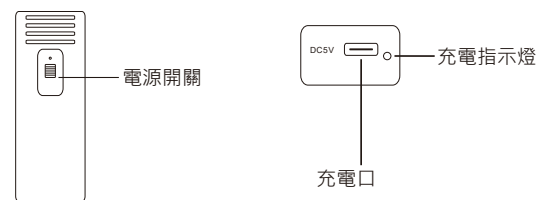
- |                     |                 |
|---------------------|-----------------|
| 商品型號：S10            | 麥克風：動圈式         |
| 商品尺寸：100x100x130mm  | 輸出功率：0.5W       |
| 藍牙規格：藍牙5.0          | 頻率響應：50Hz~20KHz |
| 額定阻抗：4Ω             | 電池容量：500mAh     |
| 喇叭單元：2.5" x3        | 輸入電源：DC5V       |
| 輸出功率：15W            |                 |
| 電池容量：7.4V / 2200mAh |                 |
| 輸入電源：DC5V 2A        |                 |
| 商品淨重：0.84kg         |                 |

#### 功能解說

##### 【音響主機】



##### 【無線麥克風】



#### 功能解說

##### 【遙控器】



- 回音+：麥克風回音增加
- 回音-：麥克風回音減少
- 音源：音源切換
- 復位：高低音、音量加減重置設定
- 話筒+：麥克風音量增加
- 話筒-：麥克風音量減少
- 音量+：音量增加
- 音量-：音量減少
- ◀：上一曲
- ⏸：暫停
- ▶：下一曲
- EQ：音響音效切換
- 高音+：高音調節+
- 高音-：高音調節-
- 低音+：低音調節+
- 低音-：低音調節-
- 消音：消除人聲開/關
- 變聲：變換聲音
- 聲場：麥克風聲場
- 鼓掌：鼓掌的聲音
- 麼麼噠：麼麼噠的聲音
- 親吻：親吻的聲音
- 笑聲：歡笑的声音
- 打耳光：打耳光的聲音
- 唉呦：唉呦我的媽的聲音
- 禮曲：派對音樂的聲音
- 噓聲：不滿的聲音
- 烏鴉：烏鴉的叫聲
- 勝利：慶祝勝利的聲音

本產品具有音效功能，內容為變聲、鼓掌、麼麼噠、親吻、笑聲、打耳光、槍聲、禮曲、噓聲、烏鴉、勝利共11種音效，按相對應的按鍵就能發出音效，達到更加歡樂的氣氛。

#### 操作說明

把音響電源開關撥到“ON”的位置，螢幕會出現相對應的顯示狀態，及代表可進行撥放。

##### 【藍牙模式】

可以通過遙控器或面板上的“M”來切換到藍牙模式，此時螢幕會顯示“BL”並閃爍，表示藍牙在等待配對，打開手機或其它設備的藍牙，搜索並配對S10，配對成功後，“BL”停止閃爍即可通過藍牙享受無線播放音樂。

##### 【USB、TF卡模式】

在此模式下為後插優先。無論當前為任何狀態，插入USB立即播放USB音樂，插入TF卡立即播放TF卡音樂。可透過音響上的按鍵或遙控器來調整上一首/下一首、播放/暫停。

註：透過按鍵切換到該模式必須要插入USB或TF卡才有效。

##### 【充電方法】

藍牙音響充電：將隨機附送的USB充電線一邊插入音響背面充電口，另一邊插入USB電器的USB口，就可以充電了。充電時指示燈亮紅色，充滿電指示燈熄滅。

無線麥克風充電：將隨機附送的USB充電線一邊插入麥克風底部充電口，另一邊插入USB充電器的USB端口，即可進行充電。

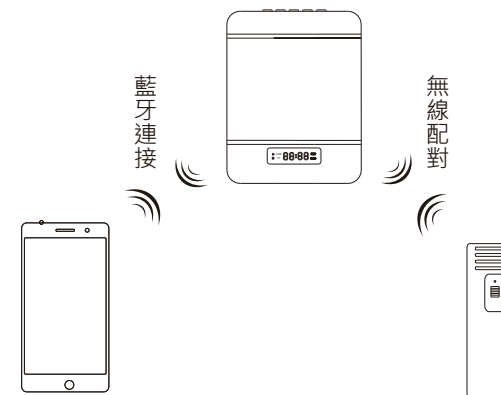
註：當發現電池充不了電時，請將電源開關切到OFF的狀態再進行充電。

#### 場景示意

##### 【使用場景1】

##### 藍牙狀態下手機無線K歌模式

打開音響的電源開關並切換到藍牙狀態，手機搜索並配對藍牙音響，打開K歌APP(如:KKBOX)，就可以K歌了。



#### 場景示意

##### 【使用場景2】

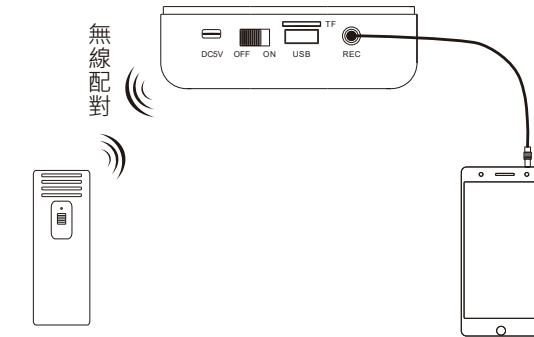
##### 高品質手機錄音K歌模式

打開音響電源開關並使用原廠的音源線一端接入音響的REC端口，另一端接入手機的耳機接口；在手機上打開相應的K歌APP，此時K歌時就能錄音。

##### 【使用場景3】

##### 直播模式

打開音響電源開關並用原廠的音源線一端接入音響的REC端口，另一端接入手機的耳機接口，就可以進行直播了，伴音可以用USB或是TF卡，也可以用另外一部手機連藍牙來做伴音。



【使用場景4】

立體聲音響的連接模式

打開兩台音響的電源開關,按音響或是遙控器上的M鍵轉到藍牙狀態顯示窗顯示BL,此時長按Repeat鍵,當有語音提示且第二台主機顯示SLRU時,兩台音響連接成功,播放音樂享受立體聲音響的效果。



【使用場景5】

USB/TF卡錄音模式

打開音響電源開關,插上USB或TF卡,用手機藍牙連接音響並播放歌曲或K歌時,長按播放按鍵並有語音提示「錄音」,同時,螢幕顯示錄音時間。

想要結束錄音,再一次長按播放鍵,語音將提示「停止錄音」,錄音歌曲將保存在USB或TF卡內原有歌曲的最後面的位置。

註:當兩台主機音響串接時,無法進行此錄音操作。只有單台音響工作時才能進行此錄音操作。

【避免大信號突發性衝突】

- 1.未調整音量大小導致開機處於大音量狀態易造成衝突。
- 2.音樂如有爆炸、雷鳴等大動態訊號聲音時音響容易受損。
- 3.正常運作時拔插音源線會導致電流衝擊,容易損壞音響。

【避免在惡劣環境下使用】

- 1.溫度過低或過高時易造成音響零件變脆或聲音劣化。
- 2.濕度過乾或潮濕時易造成箱體裂縫或發霉導致聲音無力。

【平常操作注意規範】

- 1.檢查接線是否正確。
- 2.麥克風避免指向音響以免產雜訊甚至燒毀高音單元零件。
- 3.長時間大音量使用容易損傷電路。
- 4.音響接口使用久了會氧化,可使用相關清潔劑做清理。

【延長電池壽命技巧】

- 1.電池電量建議控制在40%-80%。
- 2.電池電量充滿100%時請停止充電。
- 3.充電狀態不要使用音響。
- 4.不要貪快使用快速充電。
- 5.定期清潔充電接口。
- 6.音響環境請保持在0-40度的狀態下使用及充電。
- 7.長期沒有使用的話建議一個月充電一次。

故障	解決方法
螢幕沒顯示	檢查電池電量是否過低請充電,充電時先把電源開關撥到OFF位置。
打開麥克風電源指示燈亮,但麥克風無聲	a.電量不足,請將麥克風充電。 b.音響電源開關是否打開或電池電量不足。
無線麥克風斷續	電量不足,請將麥克風充電。
遙控器操作無效	請檢查遙控器電池是否有電,對準螢幕位置遙控。
外部音訊輸入無聲	a.檢查音源線是否正確連接。 b.是否切換到相應的音訊輸入模式
藍牙狀態無聲或斷音	a.正確配對藍牙,藍牙設備正在播放,且不為靜音。 b.連接藍牙設備是否超出有效連接距離,或音響同藍牙設備之間有障礙物。
藍牙連接不上	a.音源是否切換到藍牙狀態,顯示屏應顯示"BLUE" b.手機是否連接太多的藍牙設備,刪除部份藍牙設備

注意:由於產品不斷更新,說明書和產品會有些細節不一致,請以所購買到的產品為準。

設備名稱:YOULISN藍牙音響 型號(型式):S10						
單元 Unit	限用物質及其化學符號 Restricted substances and its chemical symbols					
	鉛 Lead (Pb)	汞 Mercury (Hg)	鎘 Cadmium (Cd)	六價鉻 Hexavalent chromium (Cr <sup>6+</sup> )	多溴聯苯 Biphenyls (PBB)	多溴二苯醚 Polybrominated diphenyl ethers (PBDE)
喇叭	●	●	●	●	●	●
電路板	●	●	●	●	●	●
內部配線	●	●	●	●	●	●
塑膠材質	●	●	●	●	●	●

備考1.“超出0.1 wt%”及“超出0.01wt%”係指限用物質之百分比含量超出百分比含量基準值。

Note 1: "Exceeding 0.1 wt%" and "exceeding 0.01 wt%" indicate that the percentage content of the restricted substance exceeds the reference percentage value of presence condition.

備考2.“●”係指該項限用物質之百分比含量未超出百分比含量基準值。

Note 2: "●" indicates that the percentage content of the restricted substance does not exceed the percentage of reference value of presence.

備考3.“—”係指該項限用物質為排除項目。

Note 3: The "—" indicates that the restricted substance corresponds to the exemption.

# 防詐騙提醒

親愛的客戶,您好

網路時代,駭客與網路詐騙手法層出不窮,傑聯貿易不會以任何形式主動向顧客索取金融帳戶資料,也不會要求您前往提款機操作匯款與分期事宜如接獲可疑電話,請立即撥打"165防詐騙專線",請保持警覺切勿上當。

防詐騙 三原則

- 不隨便提供個人資料
- 不理會 來路不明電話
- 不聽從他人指示操作ATM

警政署全民防騙網



警政署反詐騙專線:165  
警政署全民防騙網:165.npa.gov.tw

如在購買之日起一年內非人力因素下, YOULISN將修理或更換產品必要組件。  
註:麥克風是產品配件,保固期限為一個月。

不在保固範圍內:

- (A) 因意外、不當使用、錯誤操作造成的損害。
- (B) 自行至未經授權店家修理的單位。
- (C) 未按照YOULISN產品說明書保養使用。
- (D) 非產品本體之線材、配件保固一個月。
- (E) 客人本身未妥善保存、保養造成產品變質。
- (F) 未能提供購買證明或已過了保固期限。

以上人為因素下商品產生問題均不在保固範圍內,如需維修我們將先請原廠評估再酌收相關費用(包含運送費用)如有相關維修以及產品疑問,請聯繫台灣總代理商:傑聯貿易有限公司以獲得保固維修和退貨等相關消費者權益。

購買日期: \_\_\_\_\_

聯絡我們



官方LINE 粉絲專頁 官方網站

經銷商店章

進口代理商:傑聯貿易有限公司  
電話:03-3589598  
地址:桃園市蘆竹區經國路900號4樓  
E-mail: info@jielien.com.tw  
產地:China



## 產品保修卡

進口代理商:傑聯貿易有限公司  
電話:03-3589598  
地址:桃園市蘆竹區經國路900號4樓  
E-mail: info@jielien.com.tw